



MI SEAT IBIZA




TECNOLOGÍA PARA DISFRUTAR

SEAT POR DENTRO

En 1953, con el primer SEAT, se pusieron en marcha los sueños de un país. Hoy en día, más de 60 años después, nuestra tecnología ha evolucionado con un objetivo muy concreto: en el mundo deben hacerse cosas bellas todos los días...



Los ingenieros se inspiran en lo que ven y en su experiencia. SEAT se inspira en Barcelona, donde el diseño atraviesa la esencia de la belleza. Y combinamos nuestro diseño con la tecnología de vanguardia y los estándares de calidad del Grupo Volkswagen.



Nuestra historia está formada por las historias de millones de personas. Y siempre actuaremos pensando en nuestros clientes, no en vano nuestro anhelo es proporcionar una tecnología que te permita disfrutar.

TECNOLOGÍA PARA DISFRUTAR

Sumario

COLORES	4
TAPICERÍAS	6
LLANTAS	8
COLOR PACKS	10
SEAT IBIZA CONNECT	16
SEAT IBIZA FR	17
SEAT IBIZA STYLE	18
SEAT IBIZA REFERENCE	19
ACCESORIOS	20
ESPECIFICACIONES TÉCNICAS	37
SEAT SERVICE	48



CÓDIGO QR SEAT

Acércate al nuevo SEAT Ibiza con tu smartphone o tableta. Descarga la aplicación QR y escanea el código de barras o introduce la dirección URL en tu navegador de Internet.





Reference /R/
Style /ST/
Style CONNECT /CO/
Style CONNECT Blue /CB/
FR /FR/
Opcional ■

¹No disponible para Ibiza ST.



BLANCO NEVADA ■ R ■ ST ■ CO ■ CB ■ FR



BLANCO ■ R ■ ST ■ CO ■ CB ■ FR



PLATA ESTRELLA ■ R ■ ST ■ CO ■ CB ■ FR



PLATA MOONSTONE ■ R ■ ST ■ CO ■ CB ■ FR



GRIS TECHNIC ■ R ■ ST ■ CO ■ FR



GRIS PIRINEOS ■ R ■ ST ■ CO ■ CB ■ FR



NEGRO MIDNIGHT ■ R ■ ST ■ CO ■ CB ■ FR



MARRÓN ADVENTURE ■ R ■ ST ■ CO ■ FR



VERDE LIMA¹ ■ R ■ ST ■ CO ■ FR



ROJO EMOCIÓN ■ R ■ ST ■ CO ■ FR



ROJO CHILI ■ R ■ ST ■ CO ■ FR



AZUL APOLO ■ R ■ ST ■ CO ■ FR



AZUL ALOR ■ R ■ ST ■ CO ■ CB ■ FR

SEAT IBIZA
Tapicerías



AA **FR**



BA **ST**



BA + P07 **ST**



BA + P08 **ST**



11 + WTN/ WTB **CO**



BA + PLZ **ST**



DA **FR**



DA + P09 **RD**



DA + PLV **FR RD**

Reference /R/
Style /ST/
CONNECT /CO/
FR /FR/
FR Red /RD/
De serie **■**
Opcional **■**

17 PULGADAS



DYNAMIC TITANIUM **FR**



DYNAMIC RED **FR**



STRATOS **FR**



STRATOS TITANIUM **FR**



MACHINED GRIS ATOM **CO**

16 PULGADAS



TAGUS **FR**



TAGUS NEGRO **FR**



MACHINED BLUE **CB**



MACHINED BISMUTH **ST**



MACHINED VELVET **ST**



CARTAGO **ST**



CARTAGO NEGRO **ST**

Reference /R/
 Style /ST/
 Style CONNECT /CO/
 Style CONNECT Blue /CB/
 FR /FR/
 Accesorios /A/
 De serie ■
 Opcional □

15 PULGADAS



IBIZA **ST**



IBIZA TITANIUM **ST**



DIAMANTADO NARANJA **A**
 6J0071497 NJV



DIAMANTADO MATE NEGRO **A**
 6J0071495C



PLATA **A**
 6J0071497 RYA

17 PULGADAS



URBAN **R**



MARSALA **R**



PLATA **A**
 6J0071493



ANTRACITA DIAMANTADA **A**
 6J0071491C




ANTRACITA-ROJO Y PLATA PULIDA **A**
 6J3071491



PLATA **A**
 6J0071492



ANTRACITA DIAMANTADA **A**
 6J0071495



VELVET



BISMUTH



RED



NEGRO



TITANIUM



COLOR PACKS

EXACTAMENTE A TU GUSTO.

El diseño icónico del Ibiza atrae todas las miradas. Pero ahora, con sus opciones de personalización avanzadas, te sentirás como el verdadero artífice de su carisma: ¡descubre en este desplegable cómo hacer tu Ibiza más tuyo que nunca!

ACABADOS

SEAT Ibiza Reference

Equípate bien. ¿Qué Ibiza te vas a llevar a casa?



Su interior ha alcanzado un nivel totalmente nuevo en cuanto a calidad y acabados. Los materiales empleados, e incluso la disposición de los elementos, están diseñados para potenciar el placer de conducir, sea cual sea el trayecto. En el interior, allí donde mires encontrarás un suave recordatorio de que estás exactamente donde querías estar.

Las luces de marcha diurna permiten a peatones y otros conductores distinguir tu coche con mayor claridad, mejorando la visibilidad y la seguridad. Además aportan una nota de estilo y carácter a este último Ibiza.

Accede a tu teléfono a través del puerto USB y disfruta de tu música desde los cuatro altavoces del nuevo SEAT Ibiza. ¿Cómo? Gracias a la pantalla táctil monocroma de 5" del sistema multimedia.

Cambiando para bien, cambiando para mejor.

Si te topas con el Nuevo SEAT Ibiza hoy, probablemente experimentarás la misma sensación que al encontrarte con un amigo a quien no has visto en años: notarás muchos cambios en él o en ella, pero seguirás sintiendo esa cálida familiaridad. Es verdad: por mucho que cambie, el Ibiza siempre te hará sentir como en casa.

SEGURIDAD

- ESC (incluye EBA) + ABS
- Control de presión de neumáticos
- Asistente de arranque en pendiente
- Airbag frontal conductor y pasajero, de cabeza y tórax
- Desconexión de airbag pasajero
- iSOFIX + Top Tether en las dos plazas laterales traseras
- Dirección asistida electrohidráulica
- Sistema de frenado automático postcolisión
- Testigo acústico y luminoso de cinturón desabrochado
- Detector de fatiga

EXTERIOR

- Llanta de acero 15"
- Retrovisores ext. eléctricos y calefactables en negro
- Apertura eléctrica de maletero
- 3ª Luz de freno en spoiler posterior
- Faros delanteros individuales + luz diurna halógena
- Manecillas puertas negras
- Kit Reparación de pinchazos

REFERENCE PLUS ADICIONAL AL ACABADO REFERENCE

- Aire Acondicionado
- Bluetooth® con Audiostreaming
- Radio Media System Touch: pantalla táctil 5" b/n con USB
- Volante multifunción

INTERIOR

- Apoyacabezas anteriores y 2 posteriores regulables en altura
- Asiento conductor regulable en altura
- Asiento trasero plegable (sin división)
- Luz interior de cortesía con retardo
- Parasoles con espejo + tapa
- Regulación interior eléctrica faros
- Volante ajustable en altura y profundidad en PUR

ELECTRÓNICA

- Ordenador de a bordo
- Toma 12V en consola central
- Cierre centralizado con mando a distancia
- Elevalunas eléctricos delanteros
- Control de cruce

- Easy entry en asiento de conductor y pasajero, ajuste altura asiento pasajero y reposacabezas central trasero (SC)

Mejor, sin duda.

Este Ibiza es bello por dentro y por fuera. No podríamos haberlo expresado mejor. Todo está perfectamente coordinado con el interior del coche, donde hallarás acabados en los mismos colores. Para garantizar que tu Ibiza sea inconfundiblemente tuyo.

ADICIONAL AL ACABADO REFERENCE

SEGURIDAD

- XDS (en motores mayores de 100 CV)

EXTERIOR

- Llanta de aleación 15" IBIA
- Faros antiniebla con función cornering
- Manecillas puertas color carrocería
- Retrovisores ext. con posición parking y en color carrocería

INTERIOR

- Aire Acondicionado
- Volante multifunción y palanca de cambio en cuero
- Asiento trasero plegable con división

ELECTRÓNICA

- Radio Media System Color: pantalla táctil 5" color con USB
- Bluetooth® con Audiostreaming

ACABADOS

SEAT Ibiza Style

Bienvenido a una nueva era de la conducción inteligente



Todo el tablero de instrumentos ha sido completamente rediseñado, utilizando los mejores materiales para potenciar la sensación de sofisticación y elegancia.

Con la cámara de marcha atrás integrada en el sistema de infoentretenimiento del nuevo SEAT Ibiza, hacer marcha atrás es un juego de niños. La cámara se activa en cuanto inicias a circular marcha atrás, permitiéndote maniobrar fácilmente para introducirte en los huecos más estrechos.

La nueva generación de motores EcoTSI: todas las ventajas de los mejores motores TDI con el consumo de combustible y las emisiones de los mejores diésel. 4,2 litros/100 km y 97 g/km. ¿No está mal, eh?

ACABADOS**SEAT Ibiza CONNECT**

Diseño elegante con conectividad inteligente



Naturalmente, puedes gestionar tus listas de reproducción musicales como desees... ¿pero y si te decimos que la opción Predictiva podría incluso adelantarse a tus deseos? Analizando la hora del día, puede incluso sugerir una lista de reproducción que se adapte perfectamente al momento. Todas estas funciones son posibles gracias a nuestra exclusiva aplicación CONNECT.

Pero no todos los avances son de carácter tecnológico. El nuevo SEAT Ibiza CONNECT incorpora tapizados exclusivos y acabados refinados en todo el interior: los marcos de las salidas de aire, el tacto del volante y la palanca de cambio, la distribución de la consola central... Sin duda, este Ibiza es el coche perfecto con el que conectar.

El nuevo sistema de infoentretenimiento conecta tu teléfono a tu Ibiza de la manera más fácil y excitante. Gracias a la tecnología Full Link, podrás echar un vistazo a tus redes sociales, acceder a tu música e incluso revisar tus correos electrónicos con solo pulsar un botón. ¡De nada!

La magia de conectar.

Siempre inseparablemente unidos, el nuevo SEAT Ibiza CONNECT y el Samsung Galaxy A3 hacen tan buena pareja que es difícil imaginárselos el uno sin el otro. Y precisamente podrás disfrutarlos juntos. Unidos mediante la aplicación CONNECT, tendrás acceso a las infinitas posibilidades que ambos te ofrecen. Utilizando la opción Respuesta por voz en la pantalla del Mirror Link podrás usar tu voz para interactuar con tu teléfono, incluso con la posibilidad de dictar y responder correos electrónicos. Y no solo eso, sino que tus deseos son nuestras órdenes. Por si este Ibiza no fuera lo suficientemente fascinante, ahora está disponible en dos paquetes de color: CONNECT Blue y CONNECT Gris Atom.

ADICIONAL AL ACABADO STYLE**EXTERIOR**

- Llanta de aleación 16" Machined en color gris Atom o blue CONNECT
- Faros delanteros dobles + Luz de circulación diurna LED + Luces traseras LED
- Retrovisores en color gris Atom o blue CONNECT

INTERIOR

- Climatizador automático
- Cubrellaves CONNECT
- Tapicería PVC/Tela
- Interior CONNECT (molduras en volante y aireadores en color azul)

ELECTRÓNICA

- Radio Media System Plus: pantalla táctil 6,5" color con USB
- Full Link
- Smartphone Samsung Galaxy A3

Perfectamente evolucionado.

A medida que crecemos nos resulta más fácil encontrar nuestro punto de equilibrio personal. El nuevo SEAT Ibiza FR es un experto en este asunto: una perfecta combinación de elementos donde el ying se convierte en la deportividad y el yang en la elegancia.



Una vez dentro, el carácter único se refleja en todos y cada uno de los detalles: las costuras en el volante, los asientos deportivos, los toques de acabado... El nuevo SEAT Ibiza FR está destinado a enamorar en virtud de su imponente belleza interior.

Como nombre del que enorgullecerse, encontrarás las iniciales FR en el nuevo volante ergonómico, con diseño renovado y primorosamente tapizado, en la parrilla delantera y en la zaga del coche... ¿Sabías que FR son las siglas de "Formula Racing"?

Gracias al Paquete de Color Rojo opcional, podrás armonizar los colores del acabado del interior: por ejemplo, las salidas de aire con los retrovisores exteriores y las llantas. Una manera inconfundible de decirle al mundo "Este es mi coche". Como si estuviera escrito en enormes letras de neón.

ACABADOS**SEAT Ibiza FR**

Diseñado para presentar un aspecto increíble por dentro y por fuera

ADICIONAL AL ACABADO STYLE**SEGURIDAD**

- Suspensión FR

EXTERIOR

- Llanta de aleación 16" STRATOS
- Salida de escape doble vista
- Parachoques FR
- Cristales traseros oscurecidos
- Faros delanteros dobles + Luz de circulación diurna LED + Luces traseras LED

INTERIOR

- Climatizador automático
- Asientos deportivos y volante FR
- Asientos regulables en altura conductor y pasajero

ELECTRÓNICA

- Elevalunas eléctricos traseros

FR CRONO ADICIONAL AL ACABADO FR**SEGURIDAD**

- Bixenón + AFS + Luz diurna LED

EXTERIOR

- Llanta de aleación 17" Machined

INTERIOR

- Tapicería Alcantara + tercer reposacabezas trasero

ELECTRÓNICA

- Drive Select
- Electronic pack

ACCESORIOS

CONFORTABLE Y DEPORTIVO.

Con Accesorios SEAT gozas de toda una gama de opciones de personalización para adaptar el nuevo SEAT Ibiza a tu estilo e integrarlo perfectamente en tu vida. Añade llantas de aleación, molduras de acceso y adhesivos exteriores decorativos para atraer todas las miradas por la calle.

Además de realzar la estética, los Accesorios SEAT ofrecen complementos prácticos tales como las barras portantes que hacen la vida más fácil en la carretera. Si tu prioridad es mantener a todo el mundo entretenido, la gama también incluye múltiples productos multimedia.



PRESTACIONES

Muestra la imagen más deportiva

Ahora tu Ibiza puede adoptar un aspecto más deportivo, gracias al alerón trasero y a los kits de taloneras, combinados con las llantas de aleación de 17".

ALERÓN SUPERIOR TRASERO
5P: 6J0071650 / SC: 6J3071650

KIT DE TALONERAS
5P: 6J0071610 / SC: 6J3071610

LLANTA DE ALEACIÓN DE 17" COLOR NEGRO
DIAMANTADO MATE
6J0071495C

PRESTACIONES

Rumbo al circuito de carreras

Diseñados para transmitir la sensación del circuito, los accesorios Cupracer inyectan deportividad a tu Ibiza.

COMBINACIÓN EN NEGRO Y NARANJA CUPRACER. Parachoques delantero en naranja decorativo y tapa del retrovisor en naranja (los detalles naranja en retrovisores y parachoques deberían pintarse en el taller del concesionario).

Llanta de aleación de 17" color naranja: 6J0071497 NJV



DECORACIÓN EXTERIOR

Curve Lines

Cambia completamente la imagen de tu SEAT Ibiza con el kit decorativo de exterior Curve Lines, te dará dinamismo en los laterales y el capó de tu coche.

5P: 6J0072525A 665

SC: 6J3072525A 665



DECORACIÓN

Fundas para llaves

La funda decorativa para la llave protege perfectamente el dispositivo eléctrico y le da un aspecto y tacto muy singular.

Funda para llave SEAT: 000087013AF
Funda para llave FR: 000087013AE
Funda para llave Ecomotive: 000087013AD
Funda para llave CUPRA: 000087013AJ



DECORACIÓN INTERIOR

Pomo de cambio en aluminio/cuero negro

Carcasa superior pintada en aluminio con laterales en fibra de vidrio y base de aluminio anodizado.

6J0064230C



DECORACIÓN INTERIOR

Pomo de cambio en cuero negro

Carcasa superior recubierta en cuero con laterales en fibra de vidrio.

6J0064320



DECORACIÓN INTERIOR

Pomo de cambio en aluminio

Carcasa superior pintada en aluminio con laterales en fibra de vidrio.

6J0064230A / 6J0064230B



DECORACIÓN INTERIOR

Pomo de cambio en aluminio/cuero rojo

Carcasa superior pintada en aluminio con laterales en cuero rojo/fibra de vidrio y base de aluminio anodizado.

6J0064230D



DECORACIÓN INTERIOR

Pomo de cambio en color rojo Emoción

Carcasa superior pintada en rojo Emoción con laterales en fibra de vidrio.

6J0064230E



DECORACIÓN EXTERIOR

Recubrimiento cromado de los espejos retrovisores

Descubre el conjunto de elementos decorativos que cambiarán totalmente la imagen de tu Ibiza.

En acabado brillante o mate.

6J0072500 / 6J0072500A



DECORACIÓN EXTERIOR

Moldura del portón del maletero cromada

5P: 6J0071360
SC: 6J3071360
ST: 6J8071350



DECORACIÓN EXTERIOR

Estriberas exteriores

Tiras adhesivas que se adaptan a la forma de la puerta para proteger las áreas de entrada de pasajeros. Incluye instrucciones y accesorios de montaje.

5P: 6J0071310A
SC: 6J0071310



DECORACIÓN EXTERIOR

Manecillas exteriores de las puertas en cromo claro

6J0071301



DECORACIÓN EXTERIOR

Estriberas exteriores iluminadas

Tiras adhesivas que se iluminan al entrar en el Ibiza. No requieren instalación eléctrica. Iluminan durante 30 segundos al abrir las puertas del coche. Se apagan al cerrarse.

5P: 6J0071691C
SC: 6J0071691B

TRANSPORTE

Barras portantes

Los accesorios originales de viaje están diseñados para cargar con todo, ya que están preparados para soportar peso sin dañar al vehículo y se montan fácilmente.

Con perfil de aluminio para reducir el ruido. Sistema de fijación de acero y cerradura antirrobo. Carga máxima: 50 kg.

5P: 6J0071151
SC: 6J3071151
ST: 6J8071100

TRANSPORTE

Portasurf

Incluye 4 soportes de plástico que se adaptan a la forma de la tabla de surf. Para transportar 1 o 2 tablas de surf. Se usa junto con las barras portantes.

000071120HA



TRANSPORTE

Portabicicletas

Marco de aluminio aerodinámico para transportar una bicicleta. Con dispositivo de bloqueo antirrobo. Se usa junto con las barras portantes.

6L0071128A



TRANSPORTE

Baúl portaequipajes de 450 l

Las paredes doble de plástico protegen tu equipaje de las condiciones meteorológicas. Con forma aerodinámica optimizada en el túnel de viento. El montaje es sencillo gracias a su fijación rápida. Abertura en el lado derecho. No compatible con el techo solar.

000071180A



TRANSPORTE

Portaesquíes

En aluminio recubierto de plástico con soportes de caucho. Para 4/6 esquís o 2/4 snowboards. Se usa junto con las barras portantes.

3B0071129F / 3B0071129G



TRANSPORTE

Portabicicletas para gancho de remolque

Portabicicletas metálico plegable que se fija al gancho de remolque. Se utiliza para transportar 2 bicicletas en la zaga del vehículo. Incluye intermitentes traseros, sistema conector de 13 polos e instrucciones de montaje.

000071128B / Kit de ampliación para 3ª bicicleta: 000071128C

ASIENTOS PARA NIÑOS

Asiento Peke G3 Plus

Apto para los grupos generales II, III (15 kg - 36 kg). Puede instalarse con el cinturón de seguridad del automóvil. Con respaldo de altura regulable. La funda es extraíble y lavable.

000019906E



ASIENTOS PARA NIÑOS

Peke G0 Plus

Apto para el grupo general 0+ (hasta 13 kg). Puede instalarse con el cinturón de seguridad del automóvil o con iSOFiX con la plataforma específica. Asa de transporte integrada y cubierta desmontable. La funda es extraíble y lavable.

000019907

Plataforma Peke G0 Plus iSOFiX RWF

Se conecta al chasis del vehículo, asegurando la máxima estabilidad y protección. El asiento se desacopla con un solo clic, mientras que la base permanece instalada en el automóvil.

000019230C



ASIENTOS PARA NIÑOS

Asiento Peke G1 iSOFiX Duo Plus

Apto para el grupo general I (9 kg-18 kg). Puede instalarse con el cinturón de seguridad del automóvil, o anclajes iSOFiX y cinturón Top Tether. La funda es extraíble y lavable.

000019909

Cinturón de seguridad Top Tether

Compensa la rotación hacia delante en caso de impacto frontal.

3R0019900



ASIENTOS PARA NIÑOS

Asiento Fair G0/1 S iSOFiX

Apto para los grupos generales 0,0+,I (hasta 18 kg). Puede instalarse con la plataforma específica iSOFiX. La funda es extraíble y lavable.

000019230J

Plataforma para asiento Fair G0/1 S RWF iSOFiX

La base se conecta al chasis del vehículo, asegurando la máxima estabilidad y protección para los niños. El asiento FAIR G0/1 iSOFiX se desacopla con un solo clic, mientras que la base permanece instalada en el automóvil.

000019230D



ASIENTOS PARA NIÑOS

Asiento Peke G3 Kidfix

Apto para los grupos generales II, III (15 kg - 36 kg). Puede instalarse con el cinturón de seguridad del automóvil o con iSOFiX y el cinturón de seguridad del automóvil. Con respaldo de altura regulable. La funda es extraíble y lavable.

000019904



INFOTAINMENT
Tablet 8"

Esta tablet Full HD de 8" incorpora un procesador Intel Z2580 con 1 GB de RAM y una batería de 4200 mAh. Cuenta con un sistema operativo Android 4.2.2 e incluye prestaciones tales como GPS, Bluetooth®, WiFi y una cámara trasera de 5 MP y otra frontal de 2 MP. También incluye soporte para reposacabezas y un cargador de 12V.

000063500L

Encuentra siempre tu camino con TomTom®. Mapas para toda la vida.

TAP & GO.
 Pulsa en el mapa y ya estás en tu camino.

BÚSQUEDA RÁPIDA.
 Busca tu destino de forma más rápida con los resultados de las búsqueda intuitivas.

ORIENTACIÓN AVANZADA DE CARRIL.
 Ve claramente qué carril tomas en los cruces clave.

POL.
 Consulta los puntos de interés en los alrededores. Conduce siempre con el mapa más actualizado. Por toda la duración de tu producto, puedes descargarte en tu dispositivo al menos cuatro actualizaciones completas del mapa cada año.



INFOTAINMENT
TomTom® Start 40

Tamaño de pantalla 4,3". TomTom® Traffic. Mapas para toda la vida.

000051818CC



INFOTAINMENT
TomTom® GO 50

Tamaño de pantalla 5". TomTom® Traffic. Mapas para toda la vida.

000051818CD



INFOTAINMENT
TomTom® GO 500

Tamaño de pantalla 5". TomTom® Traffic. Mapas para toda la vida.

000051818BD


INFOTAINMENT
Cables adaptadores

CABLE ADAPTADOR PARA AUX
 Conecta el conector Aux del coche con otro conector Aux de otro dispositivo. Solo es compatible para reproducir música, no es apto para cargar.

5F0051446

CABLE ADAPTADOR PARA IPOD®
 Conecta el conector USB del coche con el conector Dock de Apple. Solo carga dispositivos Apple. Solo es apto para dispositivos Apple provistos de conector Dock.

5F0051466A



INFOTAINMENT
Sistema de manos libres Parrot MKI 9000

Permite una conversación nítida gracias a su doble micrófono externo y al software de eliminación de ruido y eco. Además, con sus conectores universales podrás escuchar música en tu SEAT y controlarla desde un mando a distancia independiente.

000051460K



INFOTAINMENT
Bluetooth® Minikit Plus

Dispositivo móvil ultracompacto que permite una conversación nítida gracias a su doble micrófono externo y a su software de eliminación de ruido y eco. Sus conectores universales permiten reproducir tu música y controlarla con un mando a distancia independiente.

000051460H



INFOTAINMENT
Sistema de manos libres Parrot MKI 9100

Un dispositivo de manos libres con pantalla que identifica la llamada o la función seleccionada (música, iPod®...). Elimina ruidos y ecos de la conversación independientemente del ambiente.

000051460J





PROTECCIÓN
Faldillas delanteras
y traseras

Protegen eficazmente el piso, el parachoques, los umbrales laterales, las puertas y la parte trasera del vehículo contra la suciedad en suspensión. Además, minimizan las proyecciones de gravilla y las salpicaduras de agua.

Juego de faldillas delanteras
6J0075111

Juego de faldillas traseras
5P y SC: 6J0075101A
ST: 6J8075101



PROTECCIÓN
Bandeja protectora
de la zona de carga

Práctica y resistente: se adapta perfectamente al maletero y lo protege de la suciedad y los líquidos que puedan derramarse.

5P y SC: 6J0061201
ST: 6J8061201



PROTECCIÓN
Alfombrillas Velpic®

Juego de cuatro piezas (dos delanteras y dos traseras). Fabricadas de tela suave. Con sistema de fijación original SEAT.

6J0061675 041



PROTECCIÓN
Alfombrillas Serie®

Juego de cuatro piezas (dos delanteras y dos traseras). Tacto suave, diseño liso. Con sistema de fijación original SEAT.

6J0863011 LOE



PROTECCIÓN
Alfombrillas Trail

Juego de cuatro piezas (dos delanteras y dos traseras). Fabricadas de tela suave. Con sistema de fijación original SEAT.

6J0061675E 041



PROTECCIÓN
Alfombrillas de caucho

Juego de cuatro piezas (dos delanteras y dos traseras). Fabricadas en caucho impermeabilizado. Con sistema de fijación original SEAT.

6J0061500 041

PROTECCIÓN
Rejilla de separación

Rejilla de separación metálica que protege a los ocupantes de los movimientos de la carga o al transportar animales. No compatible para vehículos con techo solar y red divisora opcional.

ST: 6J8061210



PROTECCIÓN
Bandeja antideslizante

Es ligera, flexible y hecha a la medida exacta del contorno del vehículo. Además, el borde ofrece una protección suficiente contra la humedad y la suciedad, y su diseño antideslizante evita de forma eficaz que los objetos se deslicen.

5P y SC: 6J0061201 / ST: 6J8061201



PROTECCIÓN
Soluciones de carga

El kit de accesorios para organizar la carga en el maletero se compone de una base con carriles de guía, marco ajustable y separador flexible.

Marcos de aluminio/portamaletas/bolso en forma de clip/ caja plegable: 6J0061205
Portamaletas telescópico: 6J8061205



EQUIPAMIENTOS DE EMERGENCIA

Equipamientos de emergencia

Juego de dos triángulos de emergencia, chaleco reflectante, botiquín de primeros auxilios y otros equipos esenciales para los primeros auxilios.

Botiquín de primeros auxilios: 6L0093000
Triángulo de emergencia: 000093600 / 000093600C
Chaleco reflectante: 000093900ID



Chaleco reflectante

000093056J

EQUIPAMIENTOS DE EMERGENCIA

Baterías auxiliares

Una unidad de energía independiente con la que podrás cargar las tablets o los teléfonos móviles y que puede utilizarse como linterna. Funciona en coches, motocicletas, veleros y barcos a motor, y ofrece protección contra cortocircuitos, sobrecarga y descarga. Hay disponibles dos baterías distintas a elegir. Con una puedes arrancar motores tanto de gasolina como de diésel con una cilindrada máxima de 2000cc. Con la otra puedes arrancar motores de gasolina de hasta 5000cc y diésel con una cilindrada máxima de 3000cc.

Motores hasta 2000cc: 000051763BF
Motores diésel hasta 3000cc y gasolina hasta 5000cc: 000051763F



COLORES

Lápices de retoque

Embarcarte en nuevas aventuras puede producir desgaste y deterioro. Ahora es mucho más fácil reparar arañazos y pequeñas imperfecciones. El color de todos nuestros lápices de retoque coincide exactamente con el color de tu SEAT Ibiza. Y además se presentan con lápices de retoque profesional para obtener resultados más precisos. Disponible en todos los colores.



ESPECIFICACIONES TÉCNICAS

LOS DETALLES MÁS REFINADOS.



ACCESORIOS DE PROTECCIÓN

Turisport

175/70R14: 000091303B
185/60R15: 000091303C
215/45R16: 000091375S



ACCESORIOS DE PROTECCIÓN

Autosock

175/70R14: 000091375AA
185/60R15: 000091375AA
215/45R16: 000091301A
215/40R17: 000091301A



ACCESORIOS DE PROTECCIÓN

Easygrip

175/70R14: 000091375DM
185/60R15: 000091375Q
215/40R17: 000091375M

EQUIPAMIENTO DE SERIE Y OPCIONAL

Ibiza

	IBIZA 5P/SC/ST		
	Reference	Style	FR
SEGURIDAD			
Airbag frontal conductor y pasajero, de cabeza y tórax	s	s	s
Asistente de arranque en pendiente	s	s	s
Control de presión de neumáticos	s	s	s
Desconexión de airbag pasajero	s	s	s
Detector de fatiga	s	s	s
Dirección asistida electrohidráulica	s	s	s
ESC (incluye EBA) + ABS	s	s	s
iSOFIX + Top Tether en las dos plazas laterales traseras	s	s	s
Sistema de frenado automático postcolisión	s	s	s
Suspensión FR	-	-	s
Testigo acústico y luminoso de cinturón desabrochado	s	s	s
XDS (en motores mayores de 100 CV)	-	s	s

EXTERIOR

3ª Luz de freno en spoiler posterior	s	s	s
Apertura eléctrica de maletero	s	s	s
Cristales traseros oscurecidos	-	-	s
Faros antiniebla con función cornering	-	s	s
Faros delanteros dobles + Luz de circulación diurna LED + luces traseras LED	-	-	s
Faros delanteros individuales + luz diurna halógena	s	s	s
Kit reparación de pinchazos	s	s	s
Llanta de acero 15"	s	-	-
Llanta de aleación 15" IBIA	-	s	-
Llanta de aleación 16" STRATOS	-	-	s
Manecillas puertas color carrocería	-	s	s
Manecillas puertas negras	s	-	-
Parachoques FR	-	-	s
Retrovisores exteriores con posición parking y de color carrocería	-	s	s
Retrovisores exteriores eléctricos y calefactables en negro	s	-	-
Salida de escape doble vista	-	-	s

s De serie

o Opcional

- No disponible

Equivalencia pulgadas/milímetros: 14" = 355,6 mm / 15" = 381 mm / 16" = 406,4 mm / 17" = 431,8 mm / 18" = 457,2 mm / 19" = 482,6 mm.

	IBIZA 5P/SC/ST		
	Reference	Style	FR
INTERIOR			
Aire acondicionado	-	s	-
Apoyacabezas anteriores y 2 posteriores regulables en altura	s	s	s
Asiento conductor regulable en altura	s	s	s
Asiento trasero plegable sin división	s	-	-
Asiento trasero plegable con división	-	s	s
Asientos deportivos y volante FR	-	-	s
Asientos regulables en altura conductor y pasajero	-	-	s
Climatizador automático	-	-	s
Luz interior de cortesía con retardo	s	s	s
Parasoles con espejo + tapa	s	s	s
Regulación interior eléctrica de los faros	s	s	s
Volante ajustable en altura y profundidad en PUR	s	-	-
Volante multifunción y palanca de cambio en cuero	-	s	s

ELECTRÓNICA

Bluetooth® con Audiostreaming	-	s	s
Cierre centralizado con mando a distancia	s	s	s
Control de crucero	s	s	s
Elevalunas eléctricos delanteros	s	s	s
Elevalunas eléctricos traseros	-	-	s
Ordenador de a bordo	s	s	s
Radio Media System Color: Pantalla táctil 5" color, con USB	-	s	s
Toma 12V en consola central	s	s	s

	IBIZA 5P/SC/ST		
	Reference	Style	FR
EQUIPAMIENTO OPCIONAL			
Levas de cambio en volante	-	-	o
Airbag de cortina	o	o	o
Sensor de parking delantero y trasero	-	o	o
Alarma volumétrica + segunda llave con mando	o	o	o
Cámara de visión trasera	-	o	o
Cristales traseros oscurecidos	o	o	s
Drive Select: Suspensión adaptativa	-	-	o
Pack FR Crono: Llanta de aleación 17" Machined Electronic pack, Bixenón + AFS + Luz diurna LED, Tapicería alcántara + tercer reposacabezas trasero, Drive Select	-	-	o
Elevalunas eléctricos traseros	o	o	s
Faros antinieblas con función Cornering	o	s	s
Pack fumador	o	o	o
Rueda de repuesto de acero de 15"	o	o	-
Rueda de repuesto minimizada 14"	o	o	-
Rueda de repuesto minimizada 15"	-	o	o
Rueda de repuesto minimizada 18"	-	o	o
Pack Reference Plus: Aire acondicionado, Radio Media System Touch: pantalla táctil 5" b/n con USB, Bluetooth® con Audiostreaming, Volante multifunción	o	-	-
Climatizador automático	-	o	s
Tercer reposacabezas trasero	o	o	o
Color Pack VELVET: Llantas de aleación 16" MACHINED VELVET + retrovisores y marco de parrilla VELVET + aireadores e inserciones en volante VELVET + tapicería VELVET	-	o	-
Color Pack BISMUTH: Llantas de aleación 16" MACHINED BISMUTH + retrovisores y marco de parrilla BISMUTH + aireadores e inserciones en volante BISMUTH + tapicería BISMUTH	-	o	-
Llantas de aleación 16" STRATOS TITANIUM + retrovisores y marco de parrilla en TITANIUM	-	-	o
Llantas de aleación 17" TAGUS BLACK + retrovisores y marco de parrilla en NEGRO	-	-	o
Llantas de aleación 16" CARTAGO	-	o	-
Llantas de aleación 16" CARTAGO BLACK + retrovisores y marco de parrilla en NEGRO	-	o	-
Llantas de aleación 17" TAGUS	-	-	o
Llantas de aleación 15" MARSALA	o	-	-
Llantas de aleación 17" DYNAMIC RED + retrovisores y marco de parrilla en ROJO + aireadores e inserciones en volante en ROJO + cinturones ROJOS	-	-	o
Llantas de aleación 17" DYNAMIC TITANIUM + retrovisores y marco de parrilla en TITANIUM	-	-	o
Llantas de aleación 15" IBIA TITANIUM + retrovisores y marco de parrilla en TITANIUM	-	o	-
Asientos deportivos con tapicería Alcantara + Tercer reposacabezas trasero	-	o	o
Full Link	-	o	o
SEAT Sound System	-	o	o
Asiento trasero plegable en dos partes	o	s	s
Pack Navegador	-	o	o
CONNECT / CONNECT BLUE: Llanta de aleación 16" Machined en color gris Atom o azul CONNECT, Retrovisores en color gris Atom o azul CONNECT, Faros delanteros dobles + Luz de circulación diurna LED + Luces traseras LED. Tapicería PVC/Tela. Radio Media System Plus: pantalla táctil 6,5" color con USB. Full Link. Climatizador automático, Interior CONNECT (molduras en volante y aireadores en color azul), Cubrellaves CONNECT y Smartphone Samsung Galaxy A3	-	o	-
Techo solar panorámico	-	o	o

	IBIZA 5P/SC/ST		
	Reference	Style	FR
EQUIPAMIENTO OPCIONAL			
Paquete Electrónico: Retrovisores plegables + Sensor de luces + Coming & leaving home + Sensor de lluvia + Retrovisor interior electrocromático	-	o	o
Media System Plus: Pantalla táctil 6,5" color con USB y Mirror Link	-	o	o
Paquete almacenaje: Cajones bajo asiento, reposabrazos delantero y redes en maletero	o	o	o
Luz ambiente	-	o	o
Pack LED + Faros Bixenón	-	o	-
Faros Bixenón	-	-	o
Pack LED: Luces diurnas LED, pilotos traseros LED	-	o	s
Pack Invierno: Asientos delanteros calefactables + ajuste altura asiento pasajero + líquido parabrisas calefactado	o	o	o
Pintura Metalizada	o	o	o
Pintura color Blanco	o	o	o
Pintura color Rojo Emoción	o	o	o

CARACTERÍSTICAS TÉCNICAS

Ibiza 5P

MOTOR

	1.0 MPI 75 CV (55 KW)	1.2 TSI 90 CV (66 KW)	1.0 EcoTSI 95 CV (70 KW) Start/Stop	1.0 EcoTSI 110 CV (81 KW) Start/Stop	1.0 EcoTSI 110 CV (81 KW) Start/Stop DSG	1.4 TDI CR 75 CV (55 KW) Start/Stop Ecomotive	1.4 TDI CR 90 CV (66 KW) Start/Stop	1.4 TDI CR 90 CV (66 KW) Start/Stop DSG	1.4 TDI CR 105 CV (77 KW) Start/Stop
Cilindros/Válvulas (Total)	3 / 12	4 / 16	3 / 12	3 / 12	3 / 12	R3 / 4	R3 / 4	R3 / 4	R3 / 4
Cilindrada (cc)	999	1197	999	999	999	1422	1422	1422	1422
Diámetro por carrera (mm)	74,5 × 76,4	71,0 × 75,6	74,5 × 76,4	74,5 × 76,4	74,5 × 76,4	79,5 × 95,5	79,5 × 95,5	79,5 × 95,5	79,5 × 95,5
Ratio de compresión	10,5	10,5	10,5	10,5	10,5	16,2	16,2	16,2	16,2
Potencia máxima (KW (CV)/rpm)	55 (75)/6200	66 (90)/4400-5400	70 (95)/5000-5500	81 (110)/5000-5500	81 (110)/5000-5500	55 (75)/3500	66 (90)/3500	66 (90)/3500	77 (105)/3500
Par máximo (Nm/rpm)	95/3000-4300	160/1400-3500	160/1500-3500	200/2000-3500	200/2000-3500	210/1750-2000	230/1750-2500	230/1750-2500	250/1750-2500
Alimentación	Inyección Multipunto	Inyección Directa TSI	Inyección Directa TSI	Inyección Directa TSI	Inyección Directa TSI	Inyección Directa CR	Inyección Directa CR	Inyección Directa CR	Inyección Directa CR
Encendido	Electrónico controlado por mapas					Compresión			
Atmosférico / Turbo	Atmosférico	Turbo	Turbo	Turbo	Turbo	Turbo	Turbo	Turbo	Turbo
Tipo de combustible	ROZ 95	ROZ 95	ROZ 95	ROZ 95	ROZ 95	Diésel	Diésel	Diésel	Diésel
Capacidad inicial de llenado de aceite (l)	3,7	4,5	4,3	4,3	4,3	–	–	–	–
Alternador (A)	90-110	110	110	110	110	110	110	140	140
Batería (Ah/A)	36-44-51-60/ 175-220-280-280	36-44-51-60/ 175-220-280-280	59/320	59/320	59/320	68/380	68/380	68/380	68/380

PRESTACIONES

Velocidad máxima (km/h)	172	184	187	197	197	173	182	182	192
Aceleración 0-80 km/h (s)	9,5	7	6,9	6,3	6,2	8,5	7,4	7,4	6,9
Aceleración 0-100 km/h (s)	14,3	10,7	10,4	9,2	9,3	13,0	10,9	10,9	9,9
Aceleración 80-120 km/h (s) en V máx.	19,5	14,7	14,6	10,9	10,3	15,1	13,3	14,0	12,6
Aceleración 0-1000 m (s)	35,8	32,9	32,3	31,0	31,3	36,0	33,5	33,4	31,8

CONSUMOS

Urbano (l/100 km)	6,5	6,4	5,0	5,2	5,3	4,0	4,1	4,1	4,0
Extrurbano (l/100 km)	4,5	4,0	3,7	3,8	3,9	3,1	3,3	3,5	3,4
Combinado (l/100 km)	5,2	4,9	4,2	4,3	4,4	3,4	3,6	3,7	3,6

EMISIONES

Urbano (g/km)	148	151	116	120	123	101	105	105	106
Extrurbano (g/km)	101	96	86	87	90	81	86	91	89
Combinado (g/km)	118	116	97	99	102	88	93	97	95
CO (EU4: g/Km; EU5+: mg/km)	466,2	166,0	211,3	216,9	–	–	141,5	–	–
HC EU4 (g/km)/ HCT EU5+ (mg/km)	37,2	24,1	60,6	51,8	–	–	–	–	–
NOX EU4 (g/km)/EU5+ (mg/km)	8,8	19,9	21,2	22,4	–	–	42,6	–	–
HC+NOX EU4 (g/km)/HCT+NOX EU5+ (mg/km)	–	–	–	–	–	–	83,4	–	–
Partículas (EU4: g/Km; EU5+: mg/km)	0,02	0,34	0,81	0,86	–	–	–	–	–
NMHC (mg/km)	33,5	18,6	53,8	45,1	–	–	–	–	–

TRANSMISIÓN

Caja de cambios	MQ100-5F (0CFD)	MQ200-5F (02TM)	MQ200-5F (0DFZ)	MQ200-6F (0DQZ)	DQ200-7F (0CWD)	MQ250-5F (0A4A)	MQ250-5F (0A4A)	DQ 200-7F (0CWF)	MQ250-5F (0A4A)
Ratios	I 3,643	3,769	3,769	3,769	3,765	3,778	3,778	3,500	3,778
	II 1,955	1,955	1,955	1,955	2,273	1,944	1,944	2,087	1,944
	III 1,270	1,281	1,281	1,281	1,531	1,185	1,185	1,343	1,185
	IV 0,959	0,927	0,927	0,973	1,122	0,816	0,816	0,933	0,816
	V 0,796	0,740	0,740	0,778	1,176	0,625	0,625	0,974	0,625

TRANSMISIÓN

	1.0 MPI 75 CV (55 KW)	1.2 TSI 90 CV (66 KW)	1.0 EcoTSI 95 CV (70 KW) Start/Stop	1.0 EcoTSI 110 CV (81 KW) Start/Stop	1.0 EcoTSI 110 CV (81 KW) Start/Stop DSG	1.4 TDI CR 75 CV (55 KW) Start/Stop Ecomotive	1.4 TDI CR 90 CV (66 KW) Start/Stop	1.4 TDI CR 90 CV (66 KW) Start/Stop DSG	1.4 TDI CR 105 CV (77 KW) Start/Stop
Ratios	VI –	–	–	0,646	0,951	–	–	0,778	–
	VII –	–	–	–	0,795	–	–	0,653	–
	R 3,616	3,181	3,181	3,181	4,167	3,600	3,600	3,721	3,600
Velocidad 1000 rpm en IV/V/VI/VII (km/h)	23,9/28,8	32,8/41,1	32,7/41,0	31,3/39,1/47,1	22,2/29,1/35,9/43,0	39,9/52,1	39,9/52,1	26,6/35,1/44,0/52,4	39,9/52,1

CHASIS

Suspensión delantera	Independiente tipo McPherson, muelles helicoidales, amortiguación hidráulica y barra estabilizadora								
Suspensión trasera	Eje semirígido, muelles helicoidales y amortiguación hidráulica								
Tipo de dirección	Dirección asistida eléctrica								
Diámetro de giro (m)	10,0	10,0	10,0	10,0	10,0	10,0	10,0	10,0	10,0
Sistema de frenos	ABS de serie, ESP opcional (incluye HHC, EBA, TCS, EDS, RKA) - XDS de serie en FR								
Frenos delanteros/traseros	Disco ventilado/tambor	Disco ventilado/disco	Disco ventilado/disco	Disco ventilado/disco	Disco ventilado/disco	Disco ventilado/tambor	Disco ventilado/disco	Disco ventilado/disco	Disco ventilado/disco
Frenos delanteros (mm)	256×22	256×22	256×22	288×25	288×25	256×22	256×22	256×22	288×25
Frenos traseros (mm)	200×40	200×40 / 230×9	200×40 / 230×9	230×9	230×9	200×40	200×40 / 230×9	200×40 / 230×9	230×9

RUEDAS

Llanta	6,0J×15" 7,0J×16"	6,0J×15" 7,0J×16" 7,0J×17"	5,0J×14" 6,0J×15" 7,0J×16" 7,0J×17"	6,0J×15" 7,0J×16" 7,0J×17"	6,0J×15" 7,0J×16" 7,0J×17"	6,0J×15"	6,0J×15" 7,0J×16" 7,0J×17"	6,0J×15" 7,0J×16" 7,0J×17"	6,0J×15" 7,0J×16" 7,0J×17"
Neumático	185/60 R15 84H 215/45 R16 90V	185/60 R15 84H 215/45 R16 90V 215/40 R17 87V	185/60 R15 84H 215/45 R16 90V 215/40 R17 87V	185/60 R15 84H 215/45 R16 90V 215/40 R17 87V	185/60 R15 84H 215/45 R16 90V 215/40 R17 87V	185/60 R15 84H	185/60 R15 84H 215/45 R16 90V 215/40 R17 87V	185/60 R15 84H 215/45 R16 90V 215/40 R17 87V	185/60 R15 84H 215/45 R16 90V 215/40 R17 87V

CARROCERÍA

Tipo de carrocería	5 puertas	5 puertas	5 puertas	5 puertas	5 puertas	5 puertas	5 puertas	5 puertas	5 puertas
Longitud/altura/anchura (mm)	Base: 4061/1693/1445 · FR: 4082/1693/1441								
Distancia entre ejes (mm)	2469	2469	2469	2469	2469	2469	2469	2469	2469
Vía delantera y trasera (mm)	Base: 1465/1457 · FR: 1449/1441								
Capacidad maletero (l)	292	292	292	292	292	292	292	292	292
Capacidad depósito (l)	45	45	45	45	45	45	45	45	45

PESOS

En orden de marcha con conductor (kg)	1043	1089	1095	1109	1140	1155	1155	1165	1161
En orden de marcha con conductor (kg) Delante/detrás	627/416	670/419	677/418	691/418	725/415	741/414	741/414	759/406	747/414
Máximo peso permitido (kg)	1530	1580	1590	1600	1630	1630	1640	1670	1650
Máximo remolcable sin freno (kg)	520	540	540	550	570	570	570	580	580
Máximo remolcable con freno 8% (kg)	1000	1100	1000	1100	1100	1100	1200	1200	1200
Máximo remolcable con freno 12% (kg)	800	1000	900	1000	1000	1000	1100	1100	1100

CARACTERÍSTICAS TÉCNICAS

Ibiza SC

MOTOR

	1.0 MPI 75 CV (55 KW)	1.2 TSI 90 CV (66 KW)	1.0 EcoTSI 95 CV (70 KW) Start/Stop	1.0 EcoTSI 110 CV (81 KW) Start/Stop	1.0 EcoTSI 110 CV (81 KW) Start/Stop DSG	1.4 TDI CR 75 CV (55 KW) Start/Stop Ecomotive	1.4 TDI CR 90 CV (66 KW) Start/Stop	1.4 TDI CR 90 CV (66 KW) Start/Stop DSG	1.4 TDI CR 105 CV (77 KW) Start/Stop
Cilindros/Válvulas (Total)	3 / 12	4 / 16	3 / 12	3 / 12	3 / 12	R3 / 4	R3 / 4	R3 / 4	R3 / 4
Cilindrada (cc)	999	1197	999	999	999	1422	1422	1422	1422
Diámetro por carrera (mm)	74,5 × 76,4	71,0 × 75,6	74,5 × 76,4	74,5 × 76,4	74,5 × 76,4	79,5 × 95,5	79,5 × 95,5	79,5 × 95,5	79,5 × 95,5
Ratio de compresión	10,5	10,5	10,5	10,5	10,5	16,2	16,2	16,2	16,2
Potencia máxima (KW (CV)/rpm)	55 (75)/6200	66 (90)/4400-5400	70 (95)/5000-5500	81 (110)/5000-5500	81 (110)/5000-5500	55 (75)/3500	66 (90)/3500	66 (90)/3500	77 (105)/3500
Par máximo (Nm/rpm)	95/3000-4300	160/1400-3500	160/1500-3500	200/2000-3500	200/2000-3500	210/1750-2000	230/1750-2500	230/1750-2500	250/1750-2500
Alimentación	Inyección Multipunto	Inyección Directa TSI	Inyección Directa TSI	Inyección Directa TSI	Inyección Directa TSI	Inyección Directa CR	Inyección Directa CR	Inyección Directa CR	Inyección Directa CR
Encendido	Electrónico controlado por mapas					Compresión			
Atmosférico / Turbo	Atmosférico	Turbo	Turbo	Turbo	Turbo	Turbo	Turbo	Turbo	Turbo
Tipo de combustible	ROZ 95	ROZ 95	ROZ 95	ROZ 95	ROZ 95	Diésel	Diésel	Diésel	Diésel
Capacidad inicial de llenado de aceite (l)	3,7	4,5	4,3	4,3	4,3	–	–	–	–
Alternador (A)	90-110	110	110	110	110	110	110	140	140
Batería (Ah/A)	36-44-51-60/ 175-220-280-280	36-44-51-60/ 175-220-280-280	59/320	59/320	59/320	68/380	68/380	68/380	68/380

PRESTACIONES

Velocidad máxima (km/h)	172	184	187	197	197	173	182	182	192
Aceleración 0-80 km/h (s)	9,5	7	6,9	6,3	6,2	8,5	7,4	7,4	6,9
Aceleración 0-100 km/h (s)	14,3	10,7	10,4	9,2	9,3	13,0	10,9	10,9	9,9
Aceleración 80-120 km/h (s) en V máx.	19,5	14,7	14,6	10,9	10,3	15,1	13,3	14,0	12,6
Aceleración 0-1000 m (s)	35,8	32,9	32,3	31,0	31,3	36,0	33,5	33,4	31,8

CONSUMOS

Urbano (l/100 km)	6,5	6,4	5,0	5,2	5,3	4,0	4,1	4,1	4,0
Extraurbano (l/100 km)	4,5	4,0	3,7	3,8	3,9	3,1	3,3	3,5	3,4
Combinado (l/100 km)	5,2	4,9	4,2	4,3	4,4	3,4	3,6	3,7	3,6

EMISIONES

Urbano (g/km)	148	151	116	120	123	101	105	105	106
Extraurbano (g/km)	101	96	86	87	90	81	86	91	89
Combinado (g/km)	118	116	97	99	102	88	93	97	95
CO (EU4: g/Km; EU5+: mg/km)	466,2	166,0	211,3	216,9	–	–	141,5	–	–
HC EU4 (g/km)/ HCT EU5+ (mg/km)	37,2	24,1	60,6	51,8	–	–	–	–	–
NOX EU4 (g/km)/EU5+ (mg/km)	8,8	19,9	21,2	22,4	–	–	42,6	–	–
HC+NOX EU4 (g/km)/HCT+NOX EU5+ (mg/km)	–	–	–	–	–	–	83,4	–	–
Partículas (EU4: g/Km; EU5+: mg/km)	0,02	0,34	0,81	0,86	–	–	–	–	–
NMHC (mg/km)	33,5	18,6	53,8	45,1	–	–	–	–	–

TRANSMISIÓN

Caja de cambios	MQ100-5F (OCFD)	MQ200-5F (O2TM)	MQ200-5F (ODFZ)	MQ200-6F (ODQZ)	DQ200-7F (OCWD)	MQ250-5F (0A4A)	MQ250-5F (0A4A)	DQ 200-7F (OCWF)	MQ250-5F (0A4A)
Ratios	I 3,643	3,769	3,769	3,769	3,765	3,778	3,778	3,500	3,778
	II 1,955	1,955	1,955	1,955	2,273	1,944	1,944	2,087	1,944
	III 1,270	1,281	1,281	1,281	1,531	1,185	1,185	1,343	1,185
	IV 0,959	0,927	0,927	0,973	1,122	0,816	0,816	0,933	0,816
	V 0,796	0,740	0,740	0,778	1,176	0,625	0,625	0,974	0,625

TRANSMISIÓN

	1.0 MPI 75 CV (55 KW)	1.2 TSI 90 CV (66 KW)	1.0 EcoTSI 95 CV (70 KW) Start/Stop	1.0 EcoTSI 110 CV (81 KW) Start/Stop	1.0 EcoTSI 110 CV (81 KW) Start/Stop DSG	1.4 TDI CR 75 CV (55 KW) Start/Stop Ecomotive	1.4 TDI CR 90 CV (66 KW) Start/Stop	1.4 TDI CR 90 CV (66 KW) Start/Stop DSG	1.4 TDI CR 105 CV (77 KW) Start/Stop
Ratios	VI –	–	–	0,646	0,951	–	–	0,778	–
	VII –	–	–	–	0,795	–	–	0,653	–
	R 3,616	3,181	3,181	3,181	4,167	3,600	3,600	3,721	3,600
Velocidad 1000 rpm en IV/V/VI/VII (km/h)	23,9/28,8	32,8/41,1	32,7/41,0	31,3/39,1/47,1	22,2/29,1/35,9/43,0	39,9/52,1	39,9/52,1	26,6/35,1/44,0/52,4	39,9/52,1

CHASIS

Suspensión delantera	Independiente tipo McPherson, muelles helicoidales, amortiguación hidráulica y barra estabilizadora								
Suspensión trasera	Eje semirígido, muelles helicoidales y amortiguación hidráulica								
Tipo de dirección	Dirección asistida eléctrica								
Diámetro de giro (m)	10,0	10,0	10,0	10,0	10,0	10,0	10,0	10,0	10,0
Sistema de frenos	ABS de serie, ESP opcional (incluye HHC, EBA, TCS, EDS, RKA) - XDS de serie en FR								
Frenos delanteros/traseros	Disco ventilado/tambor	Disco ventilado/disco	Disco ventilado/disco	Disco ventilado/disco	Disco ventilado/disco	Disco ventilado/tambor	Disco ventilado/disco	Disco ventilado/disco	Disco ventilado/disco
Frenos delanteros (mm)	256×22	256×22	256×22	288×25	288×25	256×22	256×22	256×22	288×25
Frenos traseros (mm)	200×40	230×9	230×9	230×9	230×9	200×40	230×9	230×9	230×9

RUEDAS

Llanta	6,0J×15" 7,0J×16"	6,0J×15" 7,0J×16" 7,0J×17"	6,0J×15" 7,0J×16" 7,0J×17"	6,0J×15" 7,0J×16" 7,0J×17"	6,0J×15" 7,0J×16" 7,0J×17"	6,0J×15"	6,0J×15" 7,0J×16" 7,0J×17"	6,0J×15" 7,0J×16" 7,0J×17"	6,0J×15" 7,0J×16" 7,0J×17"
Neumático	185/60 R15 84H 215/45 R16 90V	185/60 R15 84H 215/45 R16 90V 215/40 R17 87V	185/60 R15 84H 215/45 R16 90V 215/40 R17 87V	185/60 R15 84H 215/45 R16 90V 215/40 R17 87V	185/60 R15 84H 215/45 R16 90V 215/40 R17 87V	185/60 R15 84H	185/60 R15 84H 215/45 R16 90V 215/40 R17 87V	185/60 R15 84H 215/45 R16 90V 215/40 R17 87V	185/60 R15 84H 215/45 R16 90V 215/40 R17 87V

CARROCERÍA

Tipo de carrocería	3 puertas	3 puertas	3 puertas	3 puertas	3 puertas	3 puertas	3 puertas	3 puertas	3 puertas
Longitud/altura/anchura (mm)	Base: 4043/1693/1428 · FR: 4066/1693/1424								
Distancia entre ejes (mm)	2469	2469	2469	2469	2469	2469	2469	2469	2469
Vía delantera y trasera (mm)	Base: 1465/1457 · FR: 1449/1441								
Capacidad maletero (l)	292	292	292	292	292	292	292	292	292
Capacidad depósito (l)	45	45	45	45	45	45	45	45	45

PESOS

En orden de marcha con conductor (kg)	1043	1089	1095	1109	1140	1155	1155	1165	1161
En orden de marcha con conductor (kg) Delante/detrás	627/416	670/419	677/418	691/418	725/415	741/414	741/414	759/406	747/414
Máximo peso permitido (kg)	1530	1580	1590	1600	1630	1630	1640	1670	1650
Máximo remolcable sin freno (kg)	520	540	540	550	570	570	570	580	580
Máximo remolcable con freno 8% (kg)	1000	1100	1000	1100	1100	1100	1200	1200	1200
Máximo remolcable con freno 12% (kg)	800	1000	900	1000	1000	1000	1100	1100	1100

CARACTERÍSTICAS TÉCNICAS

Ibiza ST

MOTOR

	1.0 MPI 75 CV (55 KW)	1.2 TSI 90 CV (66 KW)	1.0 EcoTSI 95 CV (70 KW) Start/Stop	1.0 EcoTSI 110 CV (81 KW) Start/Stop	1.0 EcoTSI 110 CV (81 KW) Start/Stop DSG	1.4 TDI CR 75 CV (55 KW) Start/Stop Ecomotive	1.4 TDI CR 90 CV (66 KW) Start/Stop	1.4 TDI CR 90 CV (66 KW) Start/Stop DSG	1.4 TDI CR 105 CV (77 KW) Start/Stop
Cilindros/Válvulas (Total)	3 / 12	4 / 16	3 / 12	3 / 12	3 / 12	R3 / 4	R3 / 4	R3 / 4	R3 / 4
Cilindrada (cc)	999	1197	999	999	999	1422	1422	1422	1422
Diámetro por carrera (mm)	74,5 × 76,4	71,0 × 75,6	74,5 × 76,4	74,5 × 76,4	74,5 × 76,4	79,5 × 95,5	79,5 × 95,5	79,5 × 95,5	79,5 × 95,5
Ratio de compresión	10,5	10,5	10,5	10,5	10,5	16,2	16,2	16,2	16,2
Potencia máxima (KW (CV)/rpm)	55 (75)/6200	66 (90)/4400-5400	70 (95)/5000-5500	81 (110)/5000-5500	81 (110)/5000-5500	55 (75)/3500	66 (90)/3500	66 (90)/3500	77 (105)/3500
Par máximo (Nm/rpm)	95/3000-4300	160/1400-3500	160/1500-3500	200/2000-3500	200/2000-3500	210/1750-2000	230/1750-2500	230/1750-2500	250/1750-2500
Alimentación	Inyección Multipunto	Inyección Directa TSI	Inyección Directa TSI	Inyección Directa TSI	Inyección Directa TSI	Inyección Directa CR	Inyección Directa CR	Inyección Directa CR	Inyección Directa CR
Encendido	Electrónico controlado por mapas					Compresión			
Atmosférico / Turbo	Atmosférico	Turbo	Turbo	Turbo	Turbo	Turbo	Turbo	Turbo	Turbo
Tipo de combustible	ROZ 95	ROZ 95	ROZ 95	ROZ 95	ROZ 95	Diésel	Diésel	Diésel	Diésel
Capacidad inicial de llenado de aceite (l)	3,7	4,5	4,3	4,3	4,3	–	–	–	–
Alternador (A)	90-110	110	110	110	110	110	110	140	140
Batería (Ah/A)	36-44-51-60/ 175-220-280-280A	36-44-51-60/ 175-220-280-280	59/320	59/320	59/320	68/380	68/380	68/380	68/380

PRESTACIONES

Velocidad máxima (km/h)	172	184	187	197	197	173	182	182	192
Aceleración 0-80 km/h (s)	9,9	7,3	7,2	6,5	6,4	8,8	7,6	7,7	7,2
Aceleración 0-100 km/h (s)	14,8	11,1	10,8	9,6	9,5	13,5	11,3	11,4	10,3
Aceleración 80-120 km/h (s) en V máx.	20,4	15,3	15,3	11,3	10,4	15,8	13,8	14,8	13,0
Aceleración 0-1000 m (s)	35,3	33,2	32,7	31,3	31,5	36,4	33,8	33,8	32,3

CONSUMOS

Urbano (l/100 km)	6,6	6,4	5,0	5,2	5,3	4,1	4,2	4,2	4,1
Extraurbano (l/100 km)	4,5	4,0	3,7	3,8	3,9	3,2	3,4	3,6	3,5
Combinado (l/100 km)	5,3	4,9	4,2	4,3	4,4	3,5	3,7	3,7	3,7

EMISIONES

Urbano (g/km)	149	151	116	120	123	103	108	110	108
Extraurbano (g/km)	103	96	87	87	90	83	88	93	91
Combinado (g/km)	120	116	97	99	102	90	95	99	97
CO (EU4: g/Km; EU5+: mg/km)	466,2	166,0	211,3	216,9	–	–	141,5	–	–
HC EU4 (g/km)/ HCT EU5+ (mg/km)	37,2	24,1	60,6	51,8	–	–	–	–	–
NOX EU4 (g/km)/EU5+ (mg/km)	8,8	19,9	21,2	22,4	–	–	42,6	–	–
HC+NOX EU4 (g/km)/HCT+NOX EU5+ (mg/km)	–	–	–	–	–	–	83,4	–	–
Partículas (EU4: g/Km; EU5+: mg/km)	0,02	0,34	0,81	0,86	–	–	–	–	–
NMHC (mg/km)	33,5	18,6	53,8	45,1	–	–	–	–	–

TRANSMISIÓN

Caja de cambios	MQ100-5F (OCFD)	MQ200-5F (O2TM)	MQ200-5F (ODFZ)	MQ200-6F (ODQZ)	DQ200-7F (OCWD)	MQ250-5F (0A4A)	MQ250-5F (0A4A)	DQ 200-7F (OCWF)	MQ250-5F (0A4A)
Ratios	I 3,643	3,769	3,769	3,769	3,765	3,778	3,778	3,500	3,778
	II 1,955	1,955	1,955	1,955	2,273	1,944	1,944	2,087	1,944
	III 1,270	1,281	1,281	1,281	1,531	1,185	1,185	1,343	1,185
	IV 0,959	0,927	0,927	0,973	1,122	0,816	0,816	0,933	0,816
	V 0,796	0,740	0,740	0,778	1,176	0,625	0,625	0,974	0,625

TRANSMISIÓN

	1.0 MPI 75 CV (55 KW)	1.2 TSI 90 CV (66 KW)	1.0 EcoTSI 95 CV (70 KW) Start/Stop	1.0 EcoTSI 110 CV (81 KW) Start/Stop	1.0 EcoTSI 110 CV (81 KW) Start/Stop DSG	1.4 TDI CR 75 CV (55 KW) Start/Stop Ecomotive	1.4 TDI CR 90 CV (66 KW) Start/Stop	1.4 TDI CR 90 CV (66 KW) Start/Stop DSG	1.4 TDI CR 105 CV (77 KW) Start/Stop
Ratios	VI –	–	–	0,646	0,951	–	–	–	0,778
	VII –	–	–	–	0,795	–	–	–	0,653
	R 3,616	3,181	3,181	3,181	4,167	3,600	3,600	3,600	3,227
Velocidad 1000 rpm en IV/V/VI/VII (km/h)	23,9/28,8	32,8/41,1	32,7/41,0	31,3/39,1/47,1	22,2/29,1/35,9/43,0	39,9/52,1	39,9/52,1	39,9/52,1	26,6/35,1/44,0/52,4

CHASIS

Suspensión delantera	Independiente tipo McPherson, muelles helicoidales, amortiguación hidráulica y barra estabilizadora								
Suspensión trasera	Eje semirígido, muelles helicoidales y amortiguación hidráulica								
Tipo de dirección	Dirección asistida eléctrica								
Diámetro de giro (m)	10,0	10,0	10,0	10,0	10,0	10,0	10,0	10,0	10,0
Sistema de frenos	ABS de serie, ESP opcional (incluye HHC, EBA, TCS, EDS, RKA) - XDS de serie en FR								
Frenos delanteros/traseros	Disco ventilado/tambor	Disco ventilado/disco	Disco ventilado/disco	Disco ventilado/disco	Disco ventilado/tambor	Disco ventilado/disco	Disco ventilado/disco	Disco ventilado/disco	Disco ventilado/disco
Frenos delanteros (mm)	256×22	256×22	256×22	288×25	288×25	256×22	256×22	288×25	288×25
Frenos traseros (mm)	200×40	230×9	230×9	230×9	230×9	200×40	230×9	230×9	230×9

RUEDAS

Llanta	6,0J×15" 7,0J×16"	6,0J×15" 7,0J×16" 7,0J×17"	6,0J×15" 7,0J×16" 7,0J×17"	6,0J×15" 7,0J×16" 7,0J×17"	6,0J×15" 7,0J×16" 7,0J×17"	6,0J×15"	6,0J×15" 7,0J×16" 7,0J×17"	6,0J×15" 7,0J×16" 7,0J×17"	6,0J×15" 7,0J×16" 7,0J×17"
Neumático	185/60 R15 84H 215/45 R16 90V	185/60 R15 84H 215/45 R16 90V 215/40 R17 87V	185/60 R15 84H 215/45 R16 90V 215/40 R17 87V	185/60 R15 84H 215/45 R16 90V 215/40 R17 87V	185/60 R15 84H 215/45 R16 90V 215/40 R17 87V	185/60 R15 84H	185/60 R15 84H 215/45 R16 90V 215/40 R17 87V	185/60 R15 84H 215/45 R16 90V 215/40 R17 87V	185/60 R15 84H 215/45 R16 90V 215/40 R17 87V

CARROCERÍA

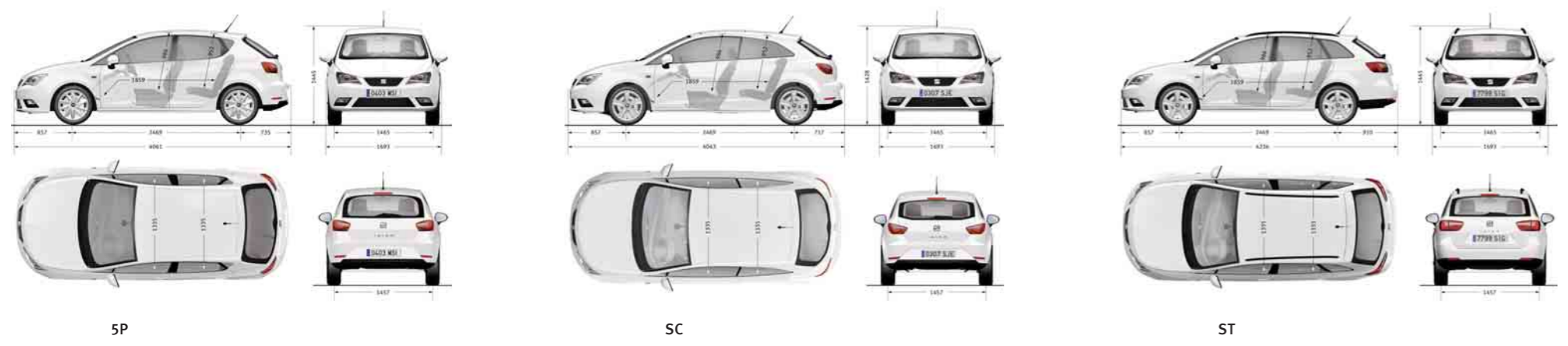
Tipo de carrocería	5 puertas	5 puertas	5 puertas	5 puertas	5 puertas	5 puertas	5 puertas	5 puertas	5 puertas
Longitud/altura/anchura (mm)	Base: 4236/1693/1445 · FR: 4240/1693/1441								
Distancia entre ejes (mm)	2469	2469	2469	2469	2469	2469	2469	2469	2469
Vía delantera y trasera (mm)	Base: 1465/1457 · FR: 1449/1441								
Capacidad maletero (l)	430	430	430	430	430	430	430	430	430
Capacidad depósito (l)	45	45	45	45	45	45	45	45	45

PESOS

En orden de marcha con conductor (kg)	1093	1139	1145	1155	1165	1205	1205	1233	1211
En orden de marcha con conductor (kg) Delante/detrás	629/464	672/467	679/466	689/466	705/460	743/462	743/462	774/459	749/462
Máximo peso permitido (kg)	1570	1620	1630	1640	1670	1670	1680	1710	1690
Máximo remolcable sin freno (kg)	540	560	570	570	580	600	600	610	600
Máximo remolcable con freno 8% (kg)	1000	1100	1000	1100	1100	1100	1200	1200	1200
Máximo remolcable con freno 12% (kg)	800	1000	900	1000	1000	1000	1100	1100	1100

CARACTERÍSTICAS TÉCNICAS

Dimensiones



Motores

GASOLINA			
	Reference	Style	FR
1.0 MPI 75 CV (55 KW)	x	x	-
1.2 TSI 90 CV (66 KW)	x	x	x
1.0 EcoTSI 95 CV (70 KW) Start/Stop	x	x	-
1.0 EcoTSI 110 CV (81 KW) Start/Stop	-	x	x ¹
1.0 EcoTSI 110 CV (81 KW) Start/Stop DSG	-	x	x ¹
DIÉSEL			
1.4 TDI CR 75 CV (55 KW) Start/Stop Ecomotive	x	-	-
1.4 TDI CR 90 CV (66 KW) Start/Stop	x	x	x
1.4 TDI CR 90 CV (66 KW) Start/Stop DSG	-	x	x
1.4 TDI CR 105 CV (77 KW) Start/Stop	-	x	x

¹No disponible para Ibiza ST.

Seguridad



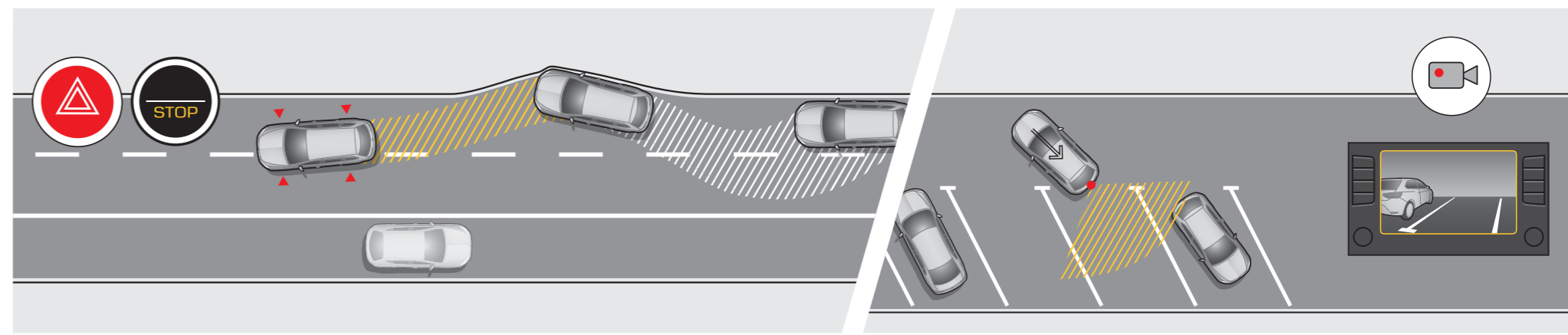
AIRBAGS.
Es genial conducir rodeado de amigos. Pero es aún mejor si además todos estáis rodeados de seguridad. El SEAT Ibiza cuenta con airbags delanteros de serie, y airbags combinados de cortina, cabeza y tórax como opción.



PRIMERO LA SEGURIDAD.
Un calificación de 5 estrellas Euro NCAP* y los sistemas de seguridad más avanzados confirman que es uno de los coches más seguros en su clase.



DETECTOR DE FATIGA.
El sistema controla el comportamiento del conductor y en caso de detectar un riesgo de quedarse dormido al volante, emite avisos tanto visuales como acústicos.



SISTEMA DE FRENADO POSTCOLISIÓN.
En el improbable caso de un accidente, este sistema frena el coche para evitar o reducir el impacto de las colisiones secundarias.

CÁMARA DE VISIÓN TRASERA.
Situada en el parachoques trasero, la cámara te mostrará lo que no puede verse a través de los espejos retrovisores, de modo que hacer marcha atrás o aparcar en huecos estrechos se convierte en un juego de niños.

*Para más información, visita: www.euroncap.com

SEAT SERVICE

Inspección y Mantenimiento

EN SEAT SERVICE OFRECEMOS INSPECCIONES EXHAUSTIVAS LLEVADAS A CABO POR PROFESIONALES CUALIFICADOS, EN FUNCIÓN DE LA ANTIGÜEDAD Y EL KILOMETRAJE DE TU COCHE. Podrás estar seguro de que tu vehículo se halla en perfecto estado, ya que nuestros profesionales prestan todos los servicios incluidos en el Programa de mantenimiento SEAT, y utilizando exclusivamente **Recambios Originales SEAT**.



Benefíciate durante más tiempo de las condiciones de la garantía.

EXTENSIÓN DE LA GARANTÍA SEAT

Una Extensión de la Garantía SEAT te permite prolongar durante **uno, dos o tres años** tu garantía del fabricante de dos años con las mismas y extraordinarias condiciones.

Al no haber intermediarios, puedes seguir beneficiándote de los **cuidados expertos que prestan los profesionales de SEAT** y disfrutar de la carretera durante más tiempo.

La extensión de la garantía está disponible únicamente para vehículos nuevos (todos los modelos, motores y versiones).



SEAT se ocupa de tu protección. Tú te centras en lo esencial.

SEAT INSURANCE

SEAT ofrece un tipo de seguro diseñado específica y exclusivamente para coches SEAT.

Al elegir el seguro SEAT Insurance, puedes confiar en que recibirás el mejor servicio: un cómodo sistema de pago, reparaciones rápidas con Recambios Originales SEAT realizadas exclusivamente en nuestros talleres oficiales SEAT y atención al cliente las 24 horas todos los días del año. Y por supuesto, también nos ocupamos de ti. Si tu coche es víctima de vandalismo o robo, te llevaremos al destino que elijas.

Al contratar el seguro SEAT Insurance, te beneficiarás de toda la experiencia y la calidad de reparación que ofrece SEAT SERVICE.



Una amplia gama de servicios disponibles las 24 horas, los 365 días del año.

SEAT SERVICE MOVILIDAD

SEAT SERVICE MOVILIDAD es el servicio de asistencia en carretera de SEAT. Se **contrata automáticamente al adquirir un nuevo SEAT y tiene una duración de 2 años desde la compra.** Puedes prorrogar este servicio anualmente hasta 10 años, siempre y cuando pases todas las inspecciones prescritas en nuestra Red Autorizada de SEAT SERVICE. Las cuotas de los años adicionales se suman al precio del servicio de inspección.

Incluye una amplia gama de servicios, desde asistencia por teléfono y reparación in situ hasta remolcado y repostaje de combustible, entre otros. **SEAT SERVICE MOVILIDAD está disponible en toda la Unión Europea, así como en la mayoría de países vecinos.** Para ver la lista completa de servicios y países, visita www.seat.country/SERVICE.



Disfruta de años de tranquilidad.

CONTRATOS DE SERVICIO Y MANTENIMIENTO SEAT

Los Contratos de Servicio y Mantenimiento SEAT incluyen **servicios y mantenimiento durante los primeros tres, cuatro o cinco años de vida de tu vehículo, con diversas opciones de kilometraje.** Cubren la mayoría de los servicios incluidos en el Programa de Mantenimiento SEAT, **garantizando la fiabilidad y la seguridad durante toda la vida de tu coche.** Si optas por financiar la compra de tu nuevo coche, puedes añadir un Contrato de Servicio y Mantenimiento SEAT y pagar una cuota mensual fija o bien realizar un pago único.

Flexibles y económicos, nuestros Contratos están disponibles en las versiones Basic y Premium, para adaptarse a todos los presupuestos y necesidades.

¡Lleva tu coche a revisar a cualquier concesionario SEAT autorizado y olvídate de facturas de reparación imprevistas!



SEAT

TECNOLOGÍA PARA DISFRUTAR

SEAT aplica una política de continuo desarrollo de sus productos y se reserva el derecho de realizar cambios en las especificaciones, sin previo aviso. La información que aparece en este catálogo debe servir de simple referencia. Las fotos que ilustran el catálogo pueden incluir equipamiento opcional. SEAT ha realizado un esfuerzo considerable para que toda la información sea adecuada en el momento de la publicación del catálogo pero es recomendable que realice las debidas comprobaciones en su Concesionario SEAT por si se ha actualizado algún dato. Este vehículo y todos sus componentes así como los recambios originales, han sido diseñados y fabricados atendiendo a la Normativa Legal destinada a prevenir y reducir al mínimo la repercusión en el Medio Ambiente, mediante la utilización y valorización de materiales reciclados/reciclables, adoptando las medidas dirigidas a conseguir un adecuado reciclado para la conservación y mejora de la calidad ambiental. A fin de cumplir con los objetivos de descontaminación y fomento del reciclado y reutilización de componentes de los vehículos al final de su vida útil, se ha creado en España una extensa Red de Centros Autorizados, entre los que recomendamos los adheridos a (bajo la denominación de) SIGRAUTO (Para consultas www.sigrauto.com), que garantizan su adecuado tratamiento medioambiental, a los cuales deberá dirigirse para la entrega, sin desmontaje previo de componentes del vehículo. El Centro Autorizado facilitará el Certificado de Destrucción para obtener la baja del vehículo en la DGT.

06/2015. Impreso en España.

Servicio Autorizado **SEAT**